

СЧЕТОВОДЕН БАЛАНС  
КЪМ 30 ЮНИ 2012 Г.

Справка №1

СЧЕТОВОДЕН БАЛАНС

АКТИВИ	ПОЯСНЕНИЕ	30 ЮНИ 2012 г.	31 Декември 2011 г.	СОБСТВЕН КАПИТАЛ И ПАСИВИ	ПОЯСНЕНИЕ	30 ЮНИ 2012 г.	31 Декември 2011 г.
<b>А. НЕТЕКУЩИ АКТИВИ</b>				<b>А. СОБСТВЕН КАПИТАЛ</b>			
I. Имоти, машини, съоръжения и оборудване	пояснение 7.1			I. ОСНОВЕН КАПИТАЛ	пояснение 7.5	650 000	650 000
1. Разходи за придобиване на дълготрайни материални активи		16 339	16 339	II. ФИНАНСОВ РЕЗУЛТАТ			
				1. Неразпределена печалба		8 155 304	7 973 908
				2. Непокрита загуба			
				3. Текуща печалба		832 819	1 814 026
				Общо за група II		8 988 123	9 787 934
II. Инвестиционни имоти	пояснение 7.2	10 457 933	10 457 933	ОБЩО ЗА РАЗДЕЛ А		9 638 123	10 437 934
Общо за РАЗДЕЛ А		10 474 272	10 474 272	<b>Б. НЕТЕКУЩИ ПАСИВИ</b>	пояснение 7.6		
<b>Б. ТЕКУЩИ АКТИВИ</b>				I. Задължения облигационен заем			
I. Търговски и други вземания	пояснение 7.3	1 733	429	Общо за РАЗДЕЛ Б			
1. Вземания от клиенти и доставчици		188 477	193 635	<b>В. ТЕКУЩИ ПАСИВИ</b>	пояснение 7.7		
2. Данъци за възстановяване				1. Задължения към доставчици		80 691	72 966
Общо за група I		190 210	194 064	2. Задължения към персонала		406	406
II. Парични средства и парични екв.	пояснение 7.4			3. Задължения към осигурителни предприятия		91	91
1. Парични средства в брой		0	0	4. Данъчни задължение		26 162	14 355
2. Парични средства по безсрочни депозити		53 862	45 209	5. Други		972 871	187 793
Общо за група II		53 862	45 209	Общо за РАЗДЕЛ В		1 080 221	275 611
Общо за РАЗДЕЛ Б		244 072	239 273				

СЪСТАВИТЕЛ:

ЛЮБОМИР ДИМИТРОВ  
ГЛ. СЧЕТОВОДИТЕЛ  
„КОНФИРМА“ АД

РЪКОВОДИТЕЛ:

СТАНИСЛАВ АНАТИЕВ

**ОТЧЕТ ЗА ДОХОДИТЕ  
КЪМ 30 ЮНИ 2012 г.**

(в лева)


РАЗХОДИ	30.6.2012	30.6.2011	ПРИХОДИ	30.6.2012	30.6.2011
а	1	2	а	1	2
<b>A. Разходи за дейността</b>			<b>A. Приходи от дейността</b>		
<b>I. Разходи по икономически елементи</b>			<b>I. Нетни приходи от продажба на :</b>		
1. Разходи за външни услуги	77 801	29 372	1. Други	918 429	1 009 538
2. Разходи за възнаграждения	4 200	4 200	<b>Общо за група I</b>	918 429	1 009 538
3. Разходи за осигуровки	3 026	2 898	<b>II. Финансови приходи</b>		
4. Балансова стойност на продадени активи			1. Приходи от лихви		1 465
5. Други			2. ДРУГИ		184
<b>Общо за група I</b>	85 027	36 470	<b>Общо за група II</b>	0	1 649
<b>II. Финансови разходи</b>			<b>Б. Общо приходи от дейността</b>	918 429	1 011 187
1. Разходи за лихви	361		<b>В. Загуба от дейността</b>		
2. Отрицателни разлики от промяна на валутни курсове			<b>III. Извънредни приходи</b>		
3. Други	222	166	<b>Г. Общо приходи</b>	918 429	1 011 187
<b>Общо за група II</b>	583	166	<b>Д. Загуба преди облагане с данъци (B+III)</b>		
<b>Б. Общо разходи за дейността (I+II)</b>	85 610	36 636			
<b>В. Печалба от дейността</b>	832 819	974 551			
<b>Г. Общо разходи</b>	85 610	36 636			
<b>Д. Печалба преди облагане с данъци</b>	832 819	974 551			
<b>Е. Печалба след облагане с данъци</b>	832 819	974 551			
<b>Ж. Нетна печалба за периода</b>	832 819	974 551	<b>Е. Нетна загуба за периода</b>		
<b>ВСИЧКО</b>	918 429	1 011 187	<b>ВСИЧКО (Г+Е)</b>	918 429	1 011 187

СЪСТАВИТЕЛ:

ЛЮБОМИР ДИМИТРОВ  
ГЛ. СЧЕТОВОДИТЕЛ  
„КОНФИРМА“ АД

РЪКОВОДИТЕЛ:

СТАНИСЛАВ АНАНИЕВ




**ОТЧЕТ ЗА ИЗМЕНЕНИЯТА В СОБСТВЕНИЯ КАПИТАЛ**

( в лева )


ПОКАЗАТЕЛИ	Основен капитал	Резерви					Натрупани печалби/загуби		Резерв от преводи	Общо собствен капитал
		премии от емисия (премнен резерв)	резерв от последващи оценки	целеви резерви			печалба	загуба		
				общи	специализирани	други				
а	1	2	3	4	5	6	7	8	9	10
Салдо в началото на отчетния период	650 000			-			9 787 934			10 437 934
Коригирано салдо в началото на отчетния период	650 000						9 787 934		0	10 437 934
Нетна печалба/загуба за периода							832 819			832 819
Разпределение на печалбата за дивидент							-1 632 630			-1 632 630
Покриване на загуба										0
Салдо към края на отчетния период	650 000						8 988 123	0		9 638 123
Собствен капитал към края на отчетния период	650 000						8 988 123	0		9 638 123

СЪСТАВИТЕЛ:

ЛЮБОМИР ДИМИТРОВ  
ГЛ. СЧЕТОВОДИТЕЛ  
„КОНФИРМА“ АД



РЪКОВОДИТЕЛ:



СТАНИСЛАВ АНАНИЕВ

към 30 ЮНИ 2012 г.

(в лева)

Наименование на паричните потоци	30 ЮНИ 2012 г.	30 ЮНИ 2011 г.
а	1	2
<b>А. Парични потоци от оперативна дейност</b>		
1. Постъпления от клиенти	1 149 116	848 522
2. Плащания на доставчици	-124 842	-97 379
3. Плащания свързани с възнаграждения	-7 226	-8 052
4. Платени/възстановени данъци(без корпоративен данък върху печалбата)	-165 979	-198 080
5. Други постъпления/плащания от оперативна дейност		
<b>Нетен паричен поток от оперативна дейност(А):</b>	<b>851 069</b>	<b>545 011</b>
<b>Б. Парични потоци от инвестиционна дейност</b>		
1. Покупка на инвестиции		
2. Постъпления от продажба на инвестиции		
3. Други постъпления/плащания от инвестиционна дейност		
<b>Нетен паричен поток от инвестиционна дейност(Б):</b>	<b>0</b>	<b>0</b>
<b>В. Парични потоци от финансова дейност</b>		
1. Изплатен дивидент	-760 000	
2. Изплатен данък дивидент	-81 833	
3. Платени заеми		
4. Други постъпления/плащания от финансова дейност	-583	1 483
<b>Нетен паричен поток от оперативна дейност(В):</b>	<b>-842 416</b>	<b>1 483</b>
<b>Г. Изменение на паричните средства през периода (А+Б+В)</b>	<b>8 653</b>	<b>546 494</b>
<b>Д. Парични средства в началото на периода</b>	<b>45 209</b>	<b>40 146</b>
<b>Е. Парични средства в края на периода, в т.ч.:</b>	<b>53 862</b>	<b>586 640</b>
наличност в касата и по банкови сметки		

СЪСТАВИТЕЛ:

ЛЮБОМИР ДИМИТРОВ  
ГЛ. СЧЕТОВОДИТЕЛ  
„КОНФИРМА“ АД

РЪКОВОДИТЕЛ:

СТАНИСЛАВ АНАНИЕВ

